

**ТЕРРОРИЗМ-
УГРОЗА ОБЩЕСТВУ**

УГРОЗА ОБЩЕСТВУ

Терроризм-

политика, основанная на систематическом применении террора. Несмотря на юридическую силу термина «терроризм», его определение вплоть до настоящего времени остаётся неоднозначным. Проблема в том, как ограничить определение терроризма, чтобы под него не попадали деяния легитимных борцов за свободу. Синонимами слова «террор» (лат. *terror* — страх, ужас) являются слова «насилие», «запугивание», «устрашение». В праве России терроризм определяется как идеология насилия и практика воздействия на общественное сознание, на принятие решений органами государственной власти, органами местного самоуправления или международными организациями, связанная с силовым воздействием, устрашением мирного населения и/или иными формами противоправных насильственных действий.



НОМЕРА ВЫЗОВА ЭКСТРЕННЫХ ОПЕРАТИВНЫХ СЛУЖБ

112 - ЕДИНЬИЙ НОМЕР
ВЫЗОВА ЭКСТРЕННОЙ ПОМОЩИ



СЛУЖБЫ ЭКСТРЕННОЙ ПОМОЩИ

**ВЫЗОВ С МОБИЛЬНОГО
ТЕЛЕФОНА**

**ВЫЗОВ СО СТАЦИОНАРНОГО
ТЕЛЕФОНА**





101	Пожарно-спасательная служба	01
102	Полиция	02
103	Скорая медицинская помощь	03
104	Аварийная газовая служба	04



ПРИЗНАКИ НАЛИЧИЯ ВЗРЫВНЫХ УСТРОЙСТВ

- Припаркованные вблизи домов автомашины, неизвестные жильцам (бесхозные)
- Присутствие проводов, небольшой антенны, изо ленты
- Шум из обнаруженного предмета (тиканье часов, щелчки)
- Наличие на найденном предмете источников питания (батарейки)
 - Растяжки из проволоки, шпагата, веревки
 - Необычное размещение обнаруженного предмета
 - Специфический, не свойственный окружающей местности, запах
- Беспозные портфели, чемоданы, сумки, свертки, мешки, ящики, коробки



При обнаружении подозрительных предметов немедленно сообщите в дежурные службы территориальных органов внутренних дел, ФСБ, управление по делам ГО и ЧС


ДЕЙСТВИЯ НАСЕЛЕНИЯ ПРИ УГРОЗЕ ТЕРАКТА



- **Задержать шторы на окнах.**
Это уберезет вас от разлетающихся осколков стекла

- **Держать постоянно включенными телевизор, радиоприемник, радиоточку**

- **Подготовиться к экстренной эвакуации.** Для этого сложите в сумку документы, деньги, ценности, немного продуктов. Желательно иметь свисток.
- **Помочь больным и престарелым, подготовиться к эвакуации**
- **Убрать с балконов и лоджий горюче-смазочные и легковоспламеняющиеся материалы**
- **Подготовить йод, бинты, вату и другие медицинские средства для оказания первой медицинской помощи.**
- **Договориться с соседями о совместных действиях на случай оказания взаимопомощи**
- **Избегать места скопления людей (рынки, магазины, стадионы, дискотеки ...)**
- **Реже пользоваться общественным транспортом**
- **Желательно отправить детей и престарелых на дачу, в деревню, в другой населенный пункт к родственникам или знакомым.**



- **Создать в доме (квартире) небольшой запас продуктов и воды**


- **Держать на видном месте список телефонов для передачи экстренной информации в правоохранительные органы**



ВОЗМОЖНЫЕ МЕСТА УСТАНОВКИ ВЗРЫВНЫХ УСТРОЙСТВ



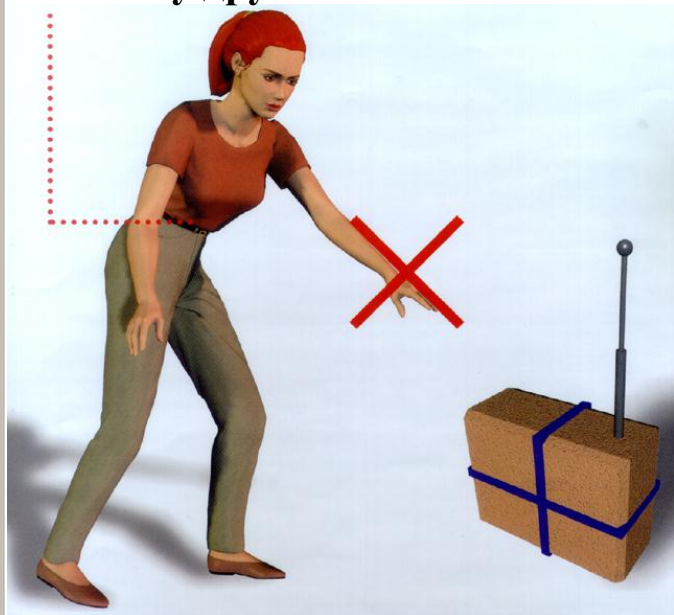
- Подземные переходы (тоннели)
- Вокзалы
- Рынки
- Стадионы
- Дисотеки
- Магазины
- Транспортные средства
- Объекты жизнеобеспечения
(электростанции,
газоперекачивающее и
распределительные станции)



- Учебные заведения
- Больницы, поликлиники
- Детские учреждения
- Подвалы и лестничные клетки жилых
зданий
- Контейнеры для мусора, урны
- Опоры мостов

ЧТО ДЕЛАТЬ ПРИ ОБНАРУЖЕНИИ ВЗРЫВНОГО УСТРОЙСТВА

- Немедленно сообщить об обнаруженном подозрительном предмете в дежурные службы органов внутренних дел, ФСБ, ГО и ЧС, оперативному дежурному администрации города
- Не подходить к обнаруженному предмету, не трогать его руками и не подпускать к нему других




- Исключить использование средств радиосвязи, мобильных телефонов, других радиосредств, способных вызвать срабатывание радио взрывателя
- Дождаться прибытия представителей

Внимание!!!

Обезвреживание взрывоопасного предмета на месте его обнаружения производится только специалистами МВД, ФСБ, МЧС

ЕСЛИ ВАС ЗАХВАТИЛИ В ЗАЛОЖНИКИ

ОСНОВНЫЕ ПРАВИЛА ПОВЕДЕНИЯ

- **Возьмите себя в руки, успокойтесь, не паникуйте.
Разговаривайте спокойным голосом**
 - **Подготовьтесь физически и морально к возможному суровому испытанию**
 - **Не выказывайте ненависть и пренебрежение к похитителям**
 - **С самого начала (особенно в первый час) выполняйте все указания бандитов**
 - **Не привлекайте внимания террористов своим поведением, не оказывайте активного сопротивления. Это может усугубить ваше положение.**
 - **Не пытайтесь бежать, если нет полной уверенности в успехе побега**
 - **Заявите о своем плохом самочувствии**
 - **Постарайтесь определить место своего нахождения (заточения)**
 - **Сохраняйте умственную и физическую активность. Помните, правоохранные органы делают все, чтобы вас вызволить**
 - **Не пренебрегайте пищей. Это поможет сохранить силы и здоровье**
- 
- **Запомните как можно больше информации о террористах (количество, вооружение, как выглядят, особенности внешности, телосложения, акцента, тематика разговора, темперамент, манера поведения)**

ДЕНЬ СОЛИДАРНОСТИ В БОРЬБЕ С ТЕРРОРИЗМОМ

3

сентября

Вместе!
ПРОТИВ
ТЕРРОРА



Ежегодно **3 сентября** в России отмечается **День солидарности в борьбе с терроризмом**. Эта памятная дата России была установлена в 2005 году федеральным законом «О днях воинской славы России» и связана с трагическими событиями в Беслане (Северная Осетия, **1-3 сентября 2004 года**), когда боевики захватили одну из городских школ. В результате теракта в школе №1 погибли более трехсот человек, среди них более 150 детей.

МБУК «Юрлинская ЦБС»
Юрлинская центральная библиотека